


Der richtige Umgang mit Feuerlöschern

Der richtige und rechtzeitige Einsatz von Feuerlöschern kann Leben retten und größere Sachschäden vermeiden.

Ein Feuerlöscher

am rechten Ort zur rechten Zeit
erspart Kummer und gibt Sicherheit,
wenn....

man ihn bedienen kann.



Der richtige Umgang mit Feuerlöschern

Jeder Feuerlöscher muss...

... regelmäßig- alle 2 Jahre durch einen Kundendienst überprüft werden

... nach jedem Gebrauch – auch nach nur teilweiser Entleerung – neu befüllt werden

... sofort erneuert werden, wenn er Beschädigungen (z.B. Sicherung, Bauteile, Behälter) aufweist

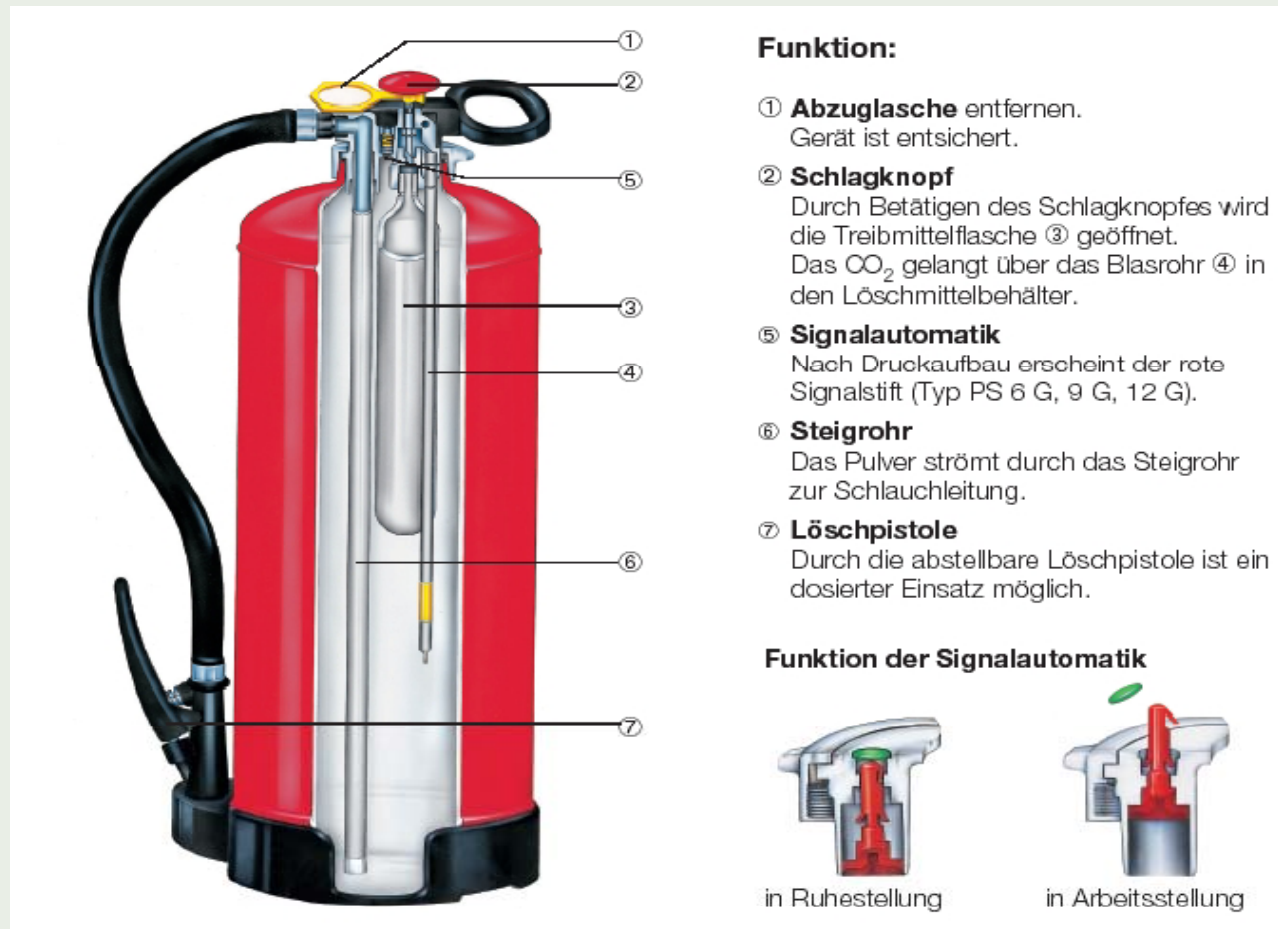
Der richtige Umgang mit Feuerlöschern

Ein Feuerlöscher wird nach dem Löschmittel benannt, welches er enthält.

Zurzeit werden unterschieden:

- Wasserlöscher,
- Schaumlöscher,
- Pulverlöscher,
- Kohlendioxidlöscher

Der richtige Umgang mit Feuerlöschern



Der richtige Umgang mit Feuerlöschern

Handhabung



1. Löscher entsichern





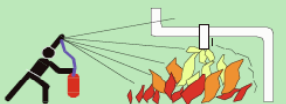





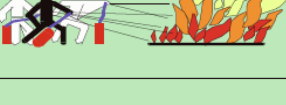





2. Auslöseeinrichtung betätigen



3. Spritzpistole festhalten (Rückstoß !)

Der richtige Umgang mit Feuerlöschern

RICHTIG	FALSCH
	
	
	
	
	
	
	

- Feuer in Windrichtung bekämpfen
- Flächenbrände vorn beginnend ablöschen
- Tropf- und Fließbrände von oben nach unten löschen
- Wandbrände von unten nach oben löschen
- Angemessene Anzahl von Löschern gleichzeitig einsetzen
- Brandherd weiter beobachten
- Nach Gebrauch Feuerlöscher neu füllen

Der richtige Umgang mit Feuerlöschern

Ein Handfeuerlöscher z. B. ist nach spätestens einer Minute leer !

Machen Sie deshalb die Kollegen in einer Sicherheitsunterweisung mit diesen Regeln für die Handhabung der Löschgeräte vertraut !

Hängen Sie sie an jeden Feuerlöscher eine kurze Anweisung aus.

